

# THÔNG TIN HỖ TRỢ CMHS TUYỂN SINH TRỰC TUYẾN NĂM HỌC 2019-2020

## Ý NGHĨA CỦA TUYỂN SINH TRỰC TUYẾN

- ☞ 1. Giúp CMHS đăng ký tuyển sinh được thuận lợi, nhanh chóng, chính xác
- ☞ 2. Giúp việc quản lý, chỉ đạo được khoa học, thuận lợi, dễ dàng, minh bạch và công bằng
- ☞ 3. Đảm bảo quyền lợi cho học sinh được tuyển sinh theo đúng tuyến

## TUYỂN TUYỂN SINH LÀ GÌ?

Tuyển tuyển sinh của trường là những địa bàn dân cư mà học sinh có hộ khẩu thường trú hoặc cư trú thực tế ở đó nhà trường được phép tuyển sinh theo quy định, do UBND quận, huyện, thị xã phê duyệt.

## ĐỐI TƯỢNG TUYỂN SINH LÀ GÌ?

Đối tượng tuyển sinh là những đối tượng học sinh trên địa bàn dân cư tham gia tuyển sinh theo tuyến của các trường, được phân thành 04 đối tượng:

- ☞ **DT1:** Học sinh có hộ khẩu thường trú và nơi cư trú hiện tại đều thuộc địa bàn tuyển sinh của nhà trường;
- ☞ **DT2:** Học sinh có hộ khẩu thường trú thuộc địa bàn tuyển sinh của nhà trường nhưng nơi cư trú hiện tại không thuộc địa bàn tuyển sinh của trường;
- ☞ **DT3:** Học sinh có nơi cư trú hiện tại thuộc địa bàn tuyển sinh của trường nhưng hộ khẩu thường trú không thuộc địa bàn tuyển sinh của nhà trường;
- ☞ **DT4:** Học sinh có hộ khẩu thường trú và nơi cư trú hiện tại đều không thuộc địa bàn tuyển sinh của nhà trường.

## THỜI GIAN ĐĂNG KÝ TUYỂN SINH TRỰC TUYẾN NĂM HỌC 2019-2020

- 1- Đăng ký tuyển sinh trực tuyến vào lớp 1: Từ ngày **01/7/2019** đến ngày **03/7/2019**
- 2- Đăng ký tuyển sinh trực tuyến trẻ 5 tuổi vào trường mầm non: Từ ngày **04/7/2019** đến ngày **06/7/2019**
- 3- Đăng ký tuyển sinh trực tuyến vào lớp 6: Từ ngày **07/7/2019** đến ngày **09/7/2019**

## CÁC BƯỚC ĐỂ CMHS ĐĂNG KÝ TUYỂN SINH TRỰC TUYẾN

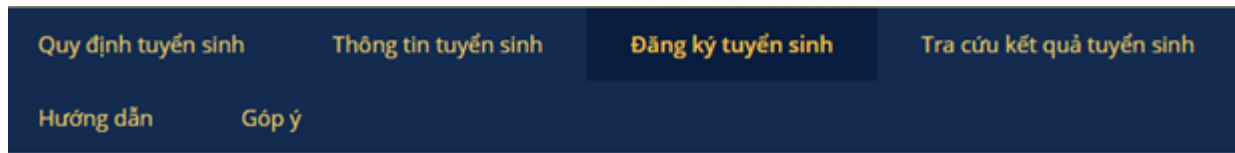
### Bước 1: Truy cập vào cổng điện tử tuyển sinh trực tuyến

CMHS truy cập vào trang <http://tsdaucap.hanoi.gov.vn>, chọn mục **Đăng ký tuyển sinh**.



## Bước 2: Chọn loại đăng ký tuyển sinh

CMHS chọn loại đăng ký tuyển sinh: Tuyển sinh trẻ 5 tuổi vào các trường mầm non năm học 2019-2020; Tuyển sinh vào Lớp 1 năm học 2019-2020; Tuyển sinh vào Lớp 6 năm học 2019-2020.



Trang chủ > Đăng ký tuyển sinh

Từ khóa cần tìm...

Tuyển sinh đầu cấp	Thời gian chạy chính thức
Tuyển sinh trẻ 5 tuổi vào các trường mầm non năm học 2019 - 2020	<input checked="" type="checkbox"/> Từ 04/7/2019 đến 06/7/2019
Tuyển sinh vào lớp 1 năm học 2019 -2020	<input checked="" type="checkbox"/> Từ 01/7/2019 đến 03/7/2019
Tuyển sinh vào lớp 6 năm học 2019 -20 20	<input checked="" type="checkbox"/> Từ 07/7/2019 đến 09/7/2019

## Bước 3: Đăng ký tuyển sinh

\* **Đối với tuyển sinh trẻ 5 tuổi vào trường mầm non:**

CMHS điền đầy đủ thông tin vào biểu mẫu trực tuyến. Những thông tin có dấu \* là bắt buộc nhập.

Tuyển sinh trẻ 5 tuổi vào các trường mầm non năm học 2019 - 2020

### THÔNG TIN HỌC SINH

Họ và tên:  \* Giới tính:  Nam  Nữ

Ngày sinh:  \* Nơi sinh:

Quốc tịch:  \* Dân tộc:  \*

Đối tượng chính sách:

Là học sinh khuyết tật

### HỘ KHẨU THƯỜNG TRÚ:

Quốc gia:  \* Tỉnh/Thành phố:  \*

Quận/Huyện:  \* Phường/Xã:  \*

Khu phố/Thôn:  \* Tổ/Xóm:

**NƠI Ở HIỆN TẠI:**

Quốc gia:	<input type="text" value="Việt Nam"/>	*	Tỉnh/Thành phố:	<input type="text" value="TP. Hà Nội"/>	*
Quận/Huyện:	<input type="text" value="--Chọn Quận/Huyện--"/>	*	Phường/Xã:	<input type="text" value="--Chọn Phường/Xã--"/>	*
Khu phố/Thôn:	<input type="text" value="--Chọn Khu phố/Thôn--"/>		Tổ/Xóm:	<input type="text" value="--Chọn Tổ/Xóm--"/>	
Số nhà, đường:	<input type="text" value="Số Nhà, Đường"/>				
Trường đăng ký tuyển sinh:	<input type="text" value="--Chọn trường học--"/>	*			

**THÔNG TIN CHA MẸ, NGƯỜI GIÁM HỘ****THÔNG TIN CHA:**

Họ và tên:	<input type="text" value="Họ Và Tên"/>	Năm sinh:	<input type="text" value="Năm sinh"/>
Số CMND:	<input type="text" value="Số CMND"/>		

**THÔNG TIN MẸ:**

Họ và tên:	<input type="text" value="Họ Và Tên"/>	Năm sinh:	<input type="text" value="Năm sinh"/>
Số CMND:	<input type="text" value="Số CMND"/>		

**THÔNG TIN NGƯỜI GIÁM HỘ:**

Họ và tên:	<input type="text" value="Họ Và Tên"/>	Năm sinh:	<input type="text" value="Năm sinh"/>
Số CMND:	<input type="text" value="Số CMND"/>		

**THÔNG TIN LIÊN LẠC**

Vui lòng nhập số điện thoại hoặc địa chỉ email để cơ quan chức năng liên hệ với ông/bà khi có kết quả:

Điện thoại liên hệ:	<input type="text" value="Điện thoại liên hệ"/>	Email liên hệ:	<input type="text" value="Email liên hệ"/>	*
---------------------	---	----------------	--	---

Tôi xin cam kết khai báo đúng thông tin.

[← Quay lại](#)[Tiếp tục →](#)**\* Đối với tuyển sinh vào lớp 1, lớp 6:**

CMHS nhập mã số và mật khẩu đăng ký tuyển sinh, nhấn vào nút **Tìm** hoặc **Enter** để lấy thông tin học sinh lên biểu mẫu; sau đó hoàn thiện các thông tin cần thiết vào biểu mẫu trực tuyến.

**Tuyển sinh vào lớp 6 năm học 2019 -2020****THÔNG TIN HỌC SINH**

Mã học sinh:	<input type="text" value="Mã Học Sinh"/>	*	Mật khẩu:	<input type="text" value="Mật khẩu"/>	<input type="button" value="Tìm"/>
--------------	--	---	-----------	---------------------------------------	------------------------------------

Quý phụ huynh vui lòng nhập mã học sinh và mật khẩu để hệ thống tự động hoàn tất thông tin học sinh.

Họ và tên:	<input type="text" value="Họ Và Tên"/>	*	Giới tính:	<input checked="" type="radio"/> Nam <input type="radio"/> Nữ
Ngày sinh:	<input type="text" value="Ngày sinh"/>	*	Nơi sinh:	<input type="text" value="TP. Hà Nội"/>

Sau khi điền đầy đủ thông tin vào biểu mẫu trực tuyến, CMHS nhấn nút **Tiếp tục** để sang bước tiếp theo.

THÔNG TIN LIÊN LẠC

Vui lòng nhập số điện thoại hoặc địa chỉ email để cơ quan chức năng liên hệ với ông/bà khi có kết quả:

Điện thoại liên hệ:  Email liên hệ:  \*

Tôi xin cam kết khai báo đúng thông tin.

[← Quay lại](#) [Tiếp tục →](#)

#### Bước 4: Xác nhận thông tin đăng ký tuyển sinh trực tuyến

Sau khi đã kiểm tra thông tin và chính xác, CMHS nhập **Mã Xác Nhận** và nhấn vào nút **Gửi thông tin** để xác nhận đăng ký tuyển sinh trực tuyến.

THÔNG TIN LIÊN LẠC

Điện thoại liên hệ: Email liên hệ: **tuyensinh-daucap@hanoiedu.vn**

[← Quay lại](#) [Gửi thông tin →](#)

#### Bước 5: Đăng ký thành công

Sau khi CMHS gửi thông tin xác nhận đăng ký tuyển sinh trực tuyến, hệ thống sẽ thông báo **ĐĂNG KÝ TUYỂN SINH THÀNH CÔNG**, hiển thị thông tin đăng ký tuyển sinh và mã hồ sơ đăng ký của học sinh, CMHS nhấn nút **Hoàn tất** để hệ thống kết thúc và gửi thông tin vào hộp thư điện tử (email) liên hệ.

### ĐĂNG KÝ TUYỂN SINH THÀNH CÔNG!

Mã hồ sơ đăng ký: **OS20170517016968**

-Ông/bà vui lòng mang theo các giấy tờ sau đến trường Trường THCS Dịch Vọng để hoàn tất thủ tục đăng ký

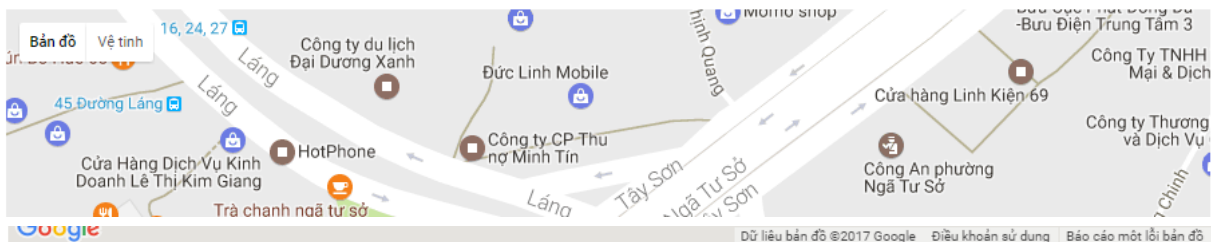
Hồ sơ:

Địa điểm:

-Trường THCS: Trường THCS Dịch Vọng

-Địa chỉ: ---

-Nếu có vấn đề nào cần trợ giúp hoặc thắc mắc, ông bà vui lòng liên hệ số điện thoại: để được hỗ trợ

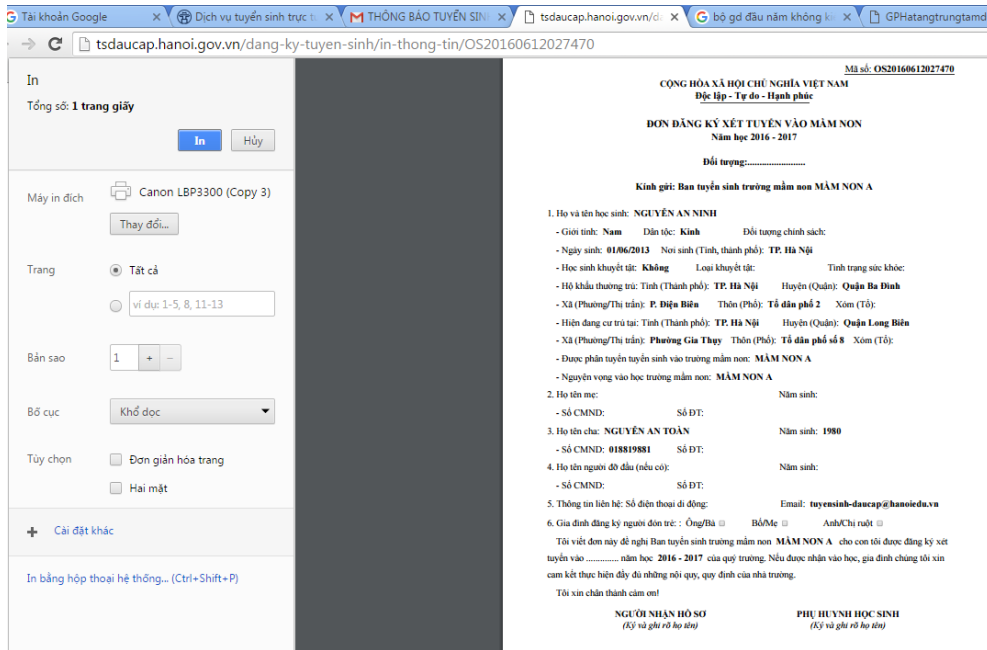


[Hoàn tất](#)

[In thông tin](#)

#### Bước 6: In thông tin đăng ký tuyển sinh

CMHS chọn **In thông tin** hoặc đăng nhập vào địa chỉ hộp thư điện tử để in thông tin đăng ký xét tuyển.



## Một số lưu ý:

1. Những điều kiện cần thiết để cha mẹ học sinh đăng ký tuyển sinh trực tuyến cho học sinh vào các trường mầm non, lớp 1, lớp 6 năm học 2019-2020:

- ☞ Thiết bị điện tử có kết nối internet: máy tính, máy tính bảng, điện thoại thông minh, ...
- ☞ Hòm thư điện tử (email) liên hệ: CMHS có hòm thư điện tử cá nhân, hoặc dùng nhờ hòm thư điện tử của của nhà trường.

☞ Mã số và mật khẩu đăng ký tuyển sinh: Để đăng ký tuyển sinh trực tuyến vào lớp 1, lớp 6 CHMS nhất thiết phải có mã số và mật khẩu đăng ký tuyển sinh. Mã số và mật khẩu đăng ký tuyển sinh này do trường mầm non, tiểu học năm học 2018-2019 trên địa bàn thành phố Hà Nội bàn giao cho CMHS của học sinh cuối cấp. Mỗi mã số CMHS chỉ được đăng ký tuyển sinh trực tuyến một lần. Trường hợp đăng ký tuyển sinh trực tuyến vào các trường mầm non, CMHS không cần phải nhập mã số và mật khẩu đăng ký tuyển sinh. CMHS có thể sử dụng mã số và mật khẩu đăng nhập vào sổ liên lạc điện tử tại trang web <http://solienlacdientu.hanoi.gov.vn> (nếu dùng máy tính) hoặc phần mềm PINO (nếu dùng các thiết bị di động) để theo dõi kết quả học tập, rèn luyện, thi và tuyển sinh của học sinh.

2. Khi điền thông tin vào biểu mẫu đăng ký tuyển sinh trực tuyến:

- ☞ Phần Thông tin cha, mẹ, người giám hộ: CMHS nhất thiết phải khai đủ (Họ và tên, Năm sinh, Số CMND) một trong ba phần: Thông tin cha, Thông tin mẹ hoặc Thông tin người giám hộ.
- ☞ Trường hợp sai thông tin học sinh: khi CMHS mang hồ sơ tuyển sinh đến nộp tại trường đăng ký tuyển sinh theo thời gian quy định, ban tuyển sinh nhà trường sẽ đối chiếu và chỉnh sửa theo đúng thông tin hồ sơ tuyển sinh.

3. Khi nộp hồ sơ nhập học, CMHS phải nộp kèm theo Giấy nhập học năm học 2019-2020 được in từ hệ thống tuyển sinh trực tuyến; nếu CMHS đã đăng ký tuyển sinh trực tuyến thành công, CMHS có thể đề nghị trường tuyển sinh hỗ trợ in Giấy nhập học năm học 2019-2020 khi nộp hồ sơ.